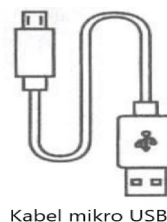
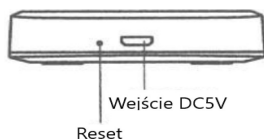
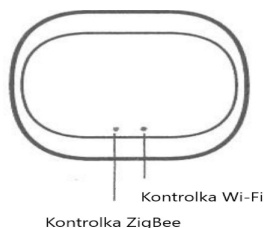


Instrukcja obsługi(ZigBee Gateway(Wireless) R7070-V2)



Opis

Bramka Tuya Smart ZigBee to centrala do połączenia różnych podrzędnych urządzeń ZigBee, może również łączyć urządzenia ZigBee z ruterem Wi-Fi.

Praca w trybie offline: Nawet w przypadku rozłączenia inteligentnej bramki ZigBee z Wi-Fi, urządzenia ZigBee połączone z bramką nadal mogą się ze sobą komunikować, na przykład bezprzewodowy mini przełącznik ZigBee włącza żarówkę ZigBee.

Instalacja

1. Zaleca się umieszczenie inteligentnej bramki ZigBee w centralnym miejscu domu, tak aby jej sygnał pokrył jak najwięcej urządzeń ZigBee. Typowa odległość pomiędzy bramką a urządzeniami to 10m do 30m wewnątrz w zależności od przeszkód.
2. Inteligentna bramka ZigBee może dodać do 50 urządzeń ZigBee, w tym żarówkę, inteligentną wtyczkę, przełącznik światła, czujniki, zawory grzejnikowe, inteligentny zamek i inne.

Konfiguracja bramki ZigBee za pomocą aplikacji „Tuya smart”

1. Pobierz i zainstaluj aplikację „Fakro Smart” lub „Tuya smart” z sklepu „Apple App Store” lub „Google Play” na twoim urządzeniu mobilnym.
2. Uruchom aplikację „Fakro Smart” lub „Tuya smart”
3. Utwórz nowe konto lub zaloguj się na swoje istniejące konto.
4. Włącz Bluetooth.
5. Wybierz „+” aby dodać urządzenie.
6. Bramka ZTG pojawi się na ekranie jako „urządzenie w pobliżu”
7. Dodaj urządzenie do konta.

W przypadku problemów z dodaniem wykonaj reset urządzenia poprzez wciśnięcie przycisku reset na 5 sekund.

Specyfikacje

Zasilanie	Prąd stały 5V 1A
Wymiary	62x54x15.5mm
Połączenie bezprzewodowa	2.4GHz Wi-Fi & ZigBee 3.0, Bluetooth
Odległość połączenia	Wewnątrz 10-30m
Częstotliwość	2.4-2.483GHz
Temperatura pracy	-10°C - 55°C
Wilgotność robocza	0-95%RH bez kondensacji